

## CONTROL PARENTAL EN INTERNET

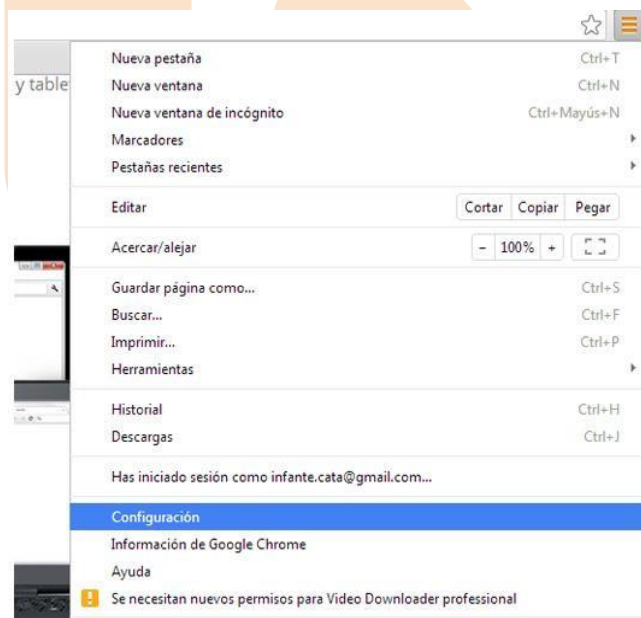
En 3NET TELECOMUNICACIONES nos preocupamos por el contenido web que los niños y adolescentes pueden estar expuestos, es por esto que a continuación se brinda a los padres la información que necesitan para ayudar a mantener a sus hijos seguros y concentrados cuando están en línea.

Para garantizar una buena experiencia de los menores, debemos tomar medidas de prevención, ya que los contenidos que ofrece internet son impredecibles, te presentamos algunas formas de minimizar el riesgo de acceso a contenidos peligrosos:

### GOOGLE CHROME

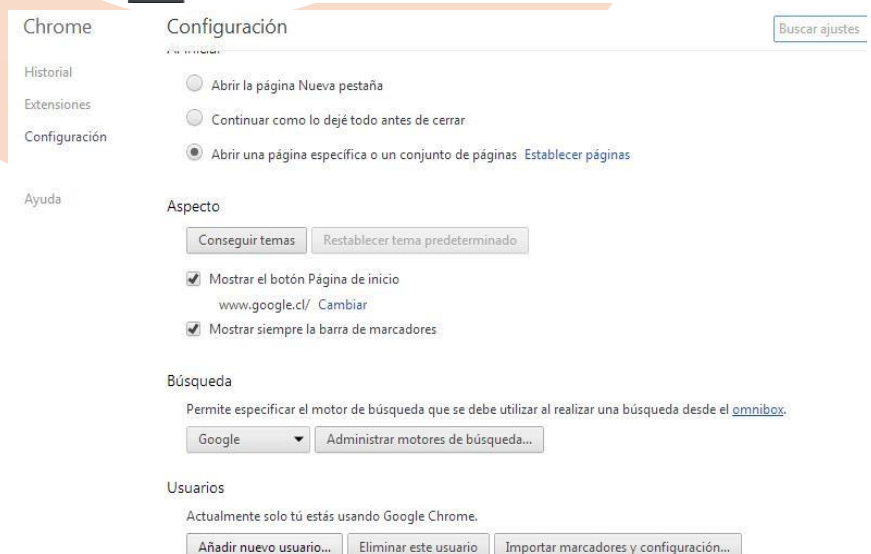
#### PASO 1.

Abrir el menú Opciones Chrome y haz clic en Configuración.



#### PASO 2.

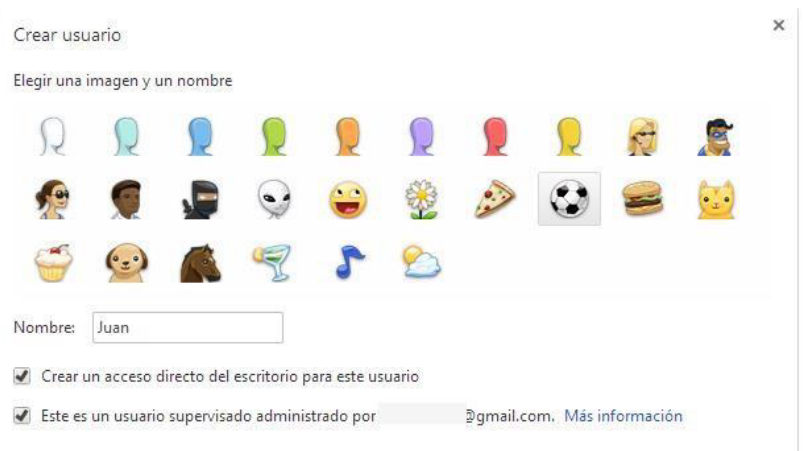
En la sección de Usuarios en la parte baja de la pantalla selecciona la opción Añadir nuevo usuario.





### Paso 3.

Elige un nombre de usuario para el nuevo perfil y un avatar. Además, selecciona la opción que “Esta cuenta sea supervisada por tu dirección de correo”

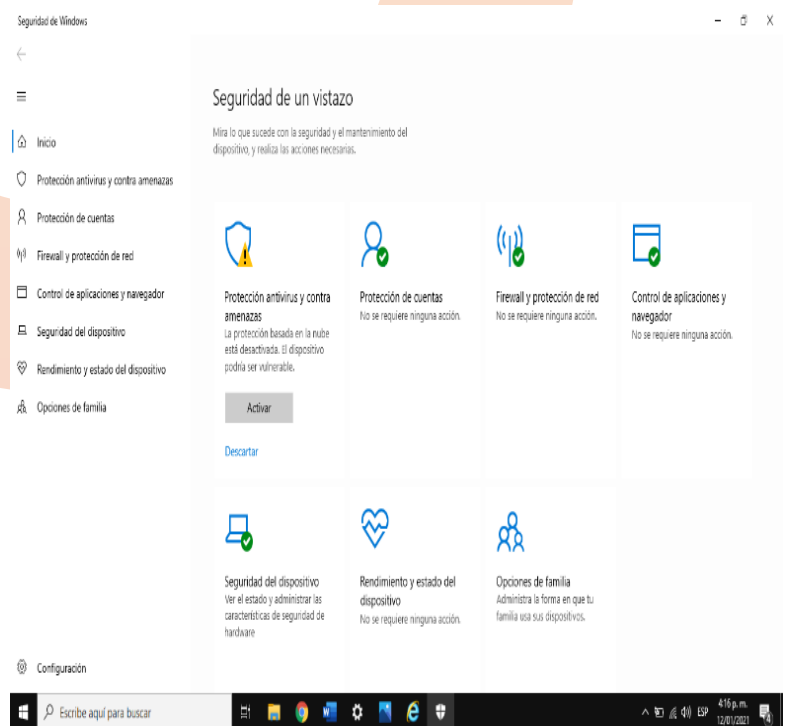


Una vez que el usuario supervisado ha sido creado, Google permitirá visitar una URL del tipo [Chrome.com/manage](https://chrome.com/manage) para revisar el historial de páginas visitado, determinar los sitios que desea permitir o bloquear y gestionar los permisos bloqueados.

## PANEL DE CONTROL DE TU PC

### PASO 1.

Ejecuta en el buscador “Seguridad de Windows”, haz clic en el menú “Opciones de familia”.





## PASO 2.

Haz clic en la pestaña "Ver la configuración de la familia".

### Opciones de familia

Consigue todo lo que necesitas para simplificar la vida digital de tu familia.

#### Control parental

- Ayuda a proteger a tus hijos en Internet.**  
Elige qué sitios web pueden visitar tus hijos cuando navegan por Internet con Microsoft Edge.
- Establece buenos hábitos de tiempo de pantalla.**  
Elige cuándo y durante cuánto tiempo pueden usar tus hijos sus dispositivos.
- Realiza un seguimiento de la vida digital de tus hijos.**  
Obtén informes semanales sobre la actividad de tus hijos en línea.
- Permite que tus hijos compren aplicaciones y juegos adecuados para su edad.**  
Elige lo que ven y compran para sus dispositivos.

[Ver la configuración de familia](#)

#### Consulta los dispositivos de tu familia de un vistazo

- Comprueba el estado y la seguridad de los dispositivos de tu familia.**  
Asegúrate de que están actualizados y consulta el estado de seguridad y mantenimiento de los dispositivos.

## PASO 3.

Luego te solicitará acceder a una cuenta Microsoft, después de logearte con tu cuenta podrás elegir las opciones del menú tales como bloquear contenido, informes de actividades, controlar el tiempo de actividad, crear grupos familiares, etc.

Microsoft | Cuenta Ayuda

### Rediseñar la experiencia familiar

Las familias modernas son de cualquier tamaño y ubicación. Te ayudaremos a proteger a tus hijos en línea, a divertirlos juntos y a mantenerlos conectados, incluso cuando estén separados.

[Crear un grupo familiar >](#)

[¿Ya preparado? Iniciar sesión ahora >](#)

Si deseas conocer más opciones sobre seguridad y control parental, sigue este link donde encontraras algunas alternativas:

<https://www.qustodio.com/es/>